

NOTICE D'UTILISATION
USER MANUAL



BULDAIR

Purificateur d'air multi-niveaux
ionizer and multi-layer filter air purifier



Le bien air chez soi

www.airnaturel.com



3 7 0 0 4 5 9 1 0 0 0 0 3 9

Informations importantes de sécurité

Merci d'avoir acheté un produit AIR NATUREL, lisez attentivement les instructions avant de faire fonctionner votre appareil et conservez cette notice pour référence ultérieure.

Cet appareil n'est pas prévu pour être utilisé par des personnes (y compris les enfants) dont les capacités physiques, sensorielles ou mentales sont réduites, ou des personnes dénuées d'expérience ou de connaissance, sauf si elles ont pu bénéficier, par l'intermédiaire d'une personne responsable de leur sécurité, d'une surveillance ou d'instructions préalables concernant l'utilisation de l'appareil.

Il convient de surveiller les enfants pour s'assurer qu'ils ne jouent pas avec l'appareil.

Ne pas utiliser l'appareil lors de température supérieure à 30° C.

L'appareil fonctionne sous 5 Volts DC. Pour se protéger des incendies et des risques de chocs électriques ne pas connecter l'appareil sur un voltage supérieur.

Placer l'appareil sur une surface sèche, éviter les surfaces avec du nylon ou inflammables.

L'appareil est prévue pour fonctionner dans un véhicule ou une chambre individuelle.

Pour éviter le risque de choc électrique, ne pas exposer le câble d'alimentation à des surfaces humides ou mouillées.

Eteindre et débrancher l'appareil avant toute opérations de nettoyage ou de remplacement des filtres.

Ne pas démonter l'appareil autrement que pour remplacer le filtre.

Pour de meilleurs résultat d'ionisation, ne pas placer l'appareil sur une surface métallique.


N'utilisez pas l'appareil s'il est endommagé.

Ne pas introduire d'objet métallique d'aucune sorte dans l'appareil.

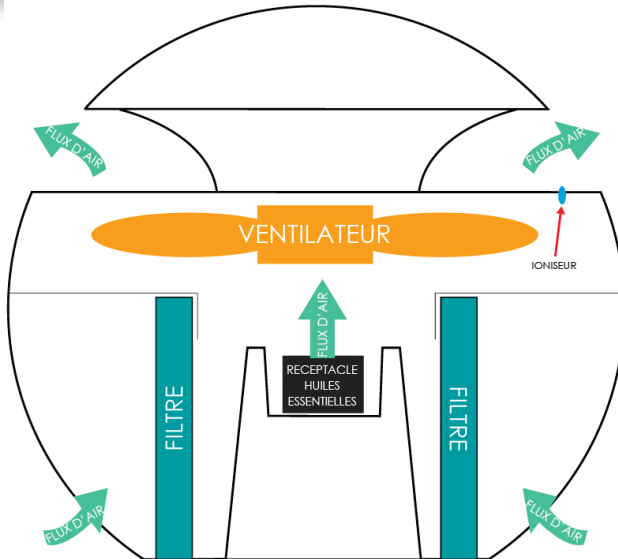
Ne pas mouiller l'appareil, le nettoyer avec un chiffon humide et bien le sécher avant de rebrancher l'appareil et de le remettre en fonctionnement.

Ne pas utiliser l'appareil dans des endroits où des produits inflammables ou explosifs sont entreposés.

Descriptif



Fonctionnement



Le ventilateur aspire l'air par le dessous de l'appareil et le purifie grâce à un filtre HEPA 0.3 microns, pour filtrer les pollens, bactéries et petites particules.

L'air pur est propulsé par le dessus dans la pièce.

Informations importantes de sécurité

Nettoyage et rangement

- Eteindre l'appareil et le débrancher du secteur
- Utiliser un chiffon doux légèrement humidifié
- Ne pas utiliser de solvant ou de produits chimiques
- Ranger l'appareil dans un endroit frais et sec lorsqu'il n'est pas utilisé.

Remplacement des filtres

- Remplacer le filtre HEPA au minimum tout les 6 mois. Vous pouvez vous les procurer via notre site internet ou votre revendeur.
- La durée de vie du filtre dépend de l'utilisation de l'appareil ainsi que de la concentration de polluants dans l'air
- Instructions à suivre pour le remplacement du filtre :



Ouvrir la partie supérieure



Sortir le filtre usagé



Remplacer le filtre

Aromathérapie

- Remplir/remplacer le parfum tous les 45 jours minimum.
- Garder la cartouche et le coton hors de portée des enfants. NE PAS AVALER



Extraire le coton situé à l'intérieur de l'appareil



Déposer quelques gouttes d'huile sur le coton

Mise en fonctionnement

IMPORTANT

- 1 - Ne pas allumer l'appareil sans filtres.
- 2 - Un filtre HEPA est préinstallé. Il y a rien à ajouter pour mettre l'appareil en fonctionnement.
- 3 - Pour utiliser la fonction aromathérapie, remplir une des cartouches comme indiqué sur la page précédente.
- 4 - Brancher le transformateur sur le secteur et son extrémité sur l'appareil.
- 5 - Appuyer sur le bouton ON/OFF. Le LED de contrôle doit s'allumer indiquant la mise sous tension. Appuyer une nouvelle fois sur le bouton ON/OFF pour éteindre l'appareil.

Informations techniques

La combinaison de technologies de dernière génération :

1 - Filtre HEPA 0.3 microns : détruit allergènes, pollens, poussières, fumées, ...

2 - Ionisation négative : en ajoutant des ions négative après la filtration, l'air est revitalisé.

3 - Aromathérapie : pour ajouter les huiles essentielles de votre choix et créer un parfum d'ambiance personnalisé.

DESCRIPTIF TECHNIQUE

Filtre HEPA 0.3 microns

Ionisation négative > 3M / cm³

Aromathérapie

Alimentation électrique par port USB ou câble 220V

CARACTÉRISTIQUES

Dimensions : 225 x 225 x 210 mm

Poids net : 0.8 kilos

Consommation : < 3W

Voltage : 5 V

Taille de pièce maximale : 10-12 m²

Flux d'air : 50 m³/hour

Niveau sonore : 32 dB

ACCESSOIRES

Prise secteur

Prise USB

Cartouche d'aromathérapie

En cas de problème

Si votre appareil ne fonctionne pas, vérifiez les points suivants:

La prise est elle installée correctement, sur le secteur et sur l'appareil ?

La prise murale est elle en bon état de fonctionnement ?

Si votre appareil ne fonctionne pas normalement, contactez votre distributeur pour procéder à une expertise. Toute casse ou détérioration résultant du non-respect des instructions n'entre pas dans le cadre de la garantie.

PREVENTION DES ACCIDENTS DOMESTIQUES

La sécurité de cet appareil est conforme aux règles techniques et aux normes en vigueur.

Vérifiez que la tension du réseau correspond bien à celle indiquée sur l'appareil.

Pour tout autre information et renseignement veuillez consulter notre site internet : www.airnaturel.com

Conditions de garantie

Les produits sont garantis pour une période d'un an à partir de la date d'achat (sur présentation de la facture du revendeur) contre toute défaillance résultant d'un vice de fabrication ou de matériau. Cette garantie ne couvre pas les vices ou dommages résultant d'une mauvaise installation, d'une utilisation incorrecte, ou de l'usure normale du produits.

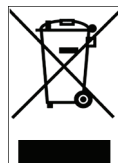
AIR NATUREL ne saurait être tenu responsable d'une mauvaise utilisation faite de ces produits, d'une utilisation qui s'avérerait dangereuse ou non appropriée.

DEEE : Traitement des appareils électriques et électroniques en fin de vie (applicable dans les pays de l'Union européen et aux autres pays européens disposant de systèmes de collectes appropriés). Ce symbole apposé sur le produit indique que ce produit ne doit pas être traité avec les déchets ménagers. Il doit être remis à un point de collecte approprié pour le recyclage des EEE (Equipements Electriques et Electromagnétiques). En s'assurant que ce produit est bien mis au rebus de manière appropriée, vous aiderez à prévenir les conséquences négatives potentielles pour l'environnement et la santé humaine. Le recyclage des matériaux aidera à conserver les ressources naturelles. Pour avoir des informations complémentaires au sujet du recyclage de ce produit, vous pouvez contacter votre municipalité, votre déchetterie ou votre magasin d'achat.

Air Naturel

info@airnaturel.com

01 56 05 53 13



IMPORTANT SAFETY INSTRUCTIONS

THANK YOU FOR CHOOSING AN AIR NATUREL PRODUCT
PLEASE READ THESE SAFETY INSTRUCTIONS BEFORE USING THIS PRODUCT.
KEEP THEM AVAILABLE FOR FUTURE REFERENCE.

Do not use the unit in temperature exceeding 30 degree Celsius.

This unit works on 5 Volts DC. Applying a higher voltage may cause a fire hazard or electric shock.

Always place the unit on a dry level surface. Avoid placing the unit on a flammable surface or one containing nylon.

The unit is intended for use in a closed room.

To reduce the risk of electric shock, do not expose the unit or the flexible cord to moisture in any way.

Turn the unit off to avoid electric shock before cleaning it or opening it to replace the filters.

Do not attempt to disassemble the unit other than to replace the filter.

For best results and optimum Ionization, do not place the unit on a metal surface.

Do not allow childrens to use it as a toy.

Do not operate if the unit is damaged in any way.


Do not insert metallic items of any type into this unit.

Do not wet or soak the unit. Clean only with a slightly damp cloth and wait until the unit is dry before using it again.

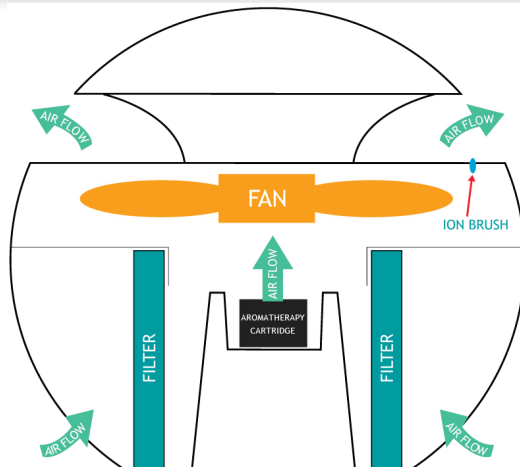
Do not use in places where flammable or explosive materials are stored.

Do not let the unit sit in direct sunlight or near high temperature objects.

DESCRIPTION OF THE APPLIANCE



HOW IT CLEANS YOUR INDOOR AIR



Our unique purifier system uses the fan to draw air in from the bottom unit. The air is purified using the two following technologies :

HEPA Filter : removes particles, allergens, dusts, etc.

Activated Carbon Filter : eliminates unpleasant smells and germs.

The pure, ionized air back is then released into the room via the top side of the unit.

MAINTENANCE INSTRUCTIONS

CLEANING AND STORAGE

1. Turn the unit OFF and unplug it before cleaning.
2. Use only a water dampened, soft cloth to clean the unit.
3. Never use solvents or other chemicals.
4. Store the unit in a cool, dry place when not in use.

REPLACING THE FILTERS

1. Remove and replace the HEPA filter at least every 6 months.
2. The lifespan of the filters is affected by the concentration of pollutants in the air and how frequently you use the unit.
3. When replacing filters, please follow these instructions:



Open the top part



Remove the old filter



Replace it by the new one

ADDING ESSENTIAL OILS

Refill / Replace the fragrance pad at least every 45 days.
Keep the fragrance pad away from children. **NOT TO BE EATEN!**
Please replace the fragrance as shown in following instructions:



*Remove the cotton pad
from the outside of the
unit*



*Add a few drops of es-
sential oils on the cotton
pad*

OPERATING INSTRUCTIONS

IMPORTANT...

Do not operate the unit without filters.

1. One HEPA filter is pre-installed. There is nothing further to install in order to start using the unit.
2. To use the built in Aromatherapy function, remove the top cover to uncover the tray, remove the cotton pad and add a few drops of the essential oil of your choice to the cotton pad. Replace the cover onto the unit.
3. Plug the adapter into the proper power source.
4. Press the ON/OFF button to turn the unit ON. The glowing LED confirms the air is being purified. Press the ON/OFF button again to turn the unit OFF. This will also turn off the LED light. The Ionizer and will always be on when the power of the unit is turned ON.

WARRANTY & SERVICE

WE GUARANTEE THE UNIT TO BE FREE FROM DEFECTS IN MATERIAL OR WORKMANSHIP FOR A PERIOD OF ONE (1) YEAR FROM THE DATE OF PURCHASE. THIS WARRANTY DOES NOT COVER FAULTY USAGE. FAULTY PLUGGING OR NON NORMAL WAY OF USING THE UNIT MEANS AIR NATUREL CANNOT BE RESPONSIBLE FOR A FAULTY USE OF THE PRODUCT. THIS ALSO APPLIES FOR DAMAGES DUE TO FAULTY USE.

Operating this unit with an adapter other than the one supplied or any attempts made to service or modify the unit, will VOID THE WARRANTY.

For your convenience, please record the complete model number and the date of purchase below, and attach your receipt as proof of purchase.

MAIN FEATURES

Combining the advanced technologies of HEPA filter and negative ion generation, the BULDAIR reduces air pollution caused by dusts, germs, bacteria, harmful gases, smokes, odors and vehicle exhaust gases.

Detailed features

1. HEPA filter: traps particles as small as 0.3 microns (allergens, pollen, dust, smoke, pet dander, etc.)
2. Negative Ions: added into the air, after filtration, they help freshen and "revitalize". Negative Ions have been said to improve people's pulmonary and heart muscle functions.
2. Aromatherapy: add the essential oil of your choice

FEATURES

0.3 micron HEPA filter

Negative ionisation > 3M / cm³

Aromatherapy

Powered either via a USB port or mains power

CHARACTERISTICS

Carton dimensions : 225 x 225 x 210 mm

Net weight : 0.8 kgs

Electricity consumption : < 3W

Voltage : 5 V

Max room size : 10-12 m²

Air flow : 50 m³/hour

Noise level : 32 dB

ACCESSORIES

Power plug

USB plug

Aromatherapy cartridge

